

20  
18

## Widnau in Zahlen 2018



Gemeindeverwaltung  
Neugasse 4, Postfach  
9443 Widnau

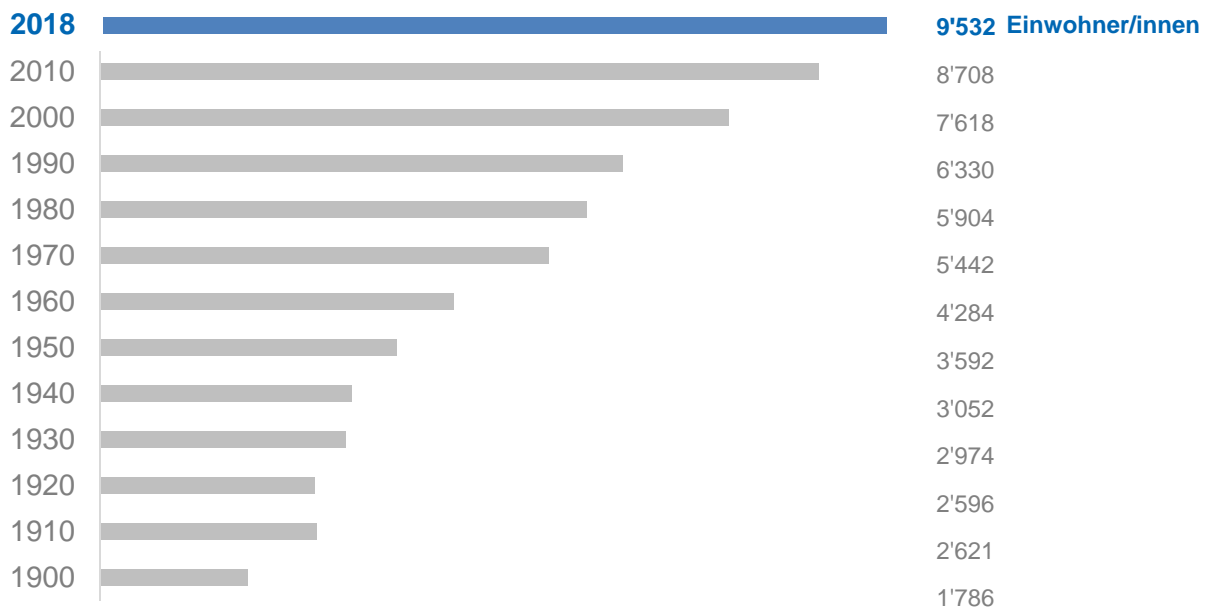
Telefon 071 727 03 00  
Telefax 071 727 03 01  
gemeinderatskanzlei@widnau.ch  
www.widnau.ch

**Einwohneramt**

front-office@widnau.ch  
Telefon: 071 727 03 00



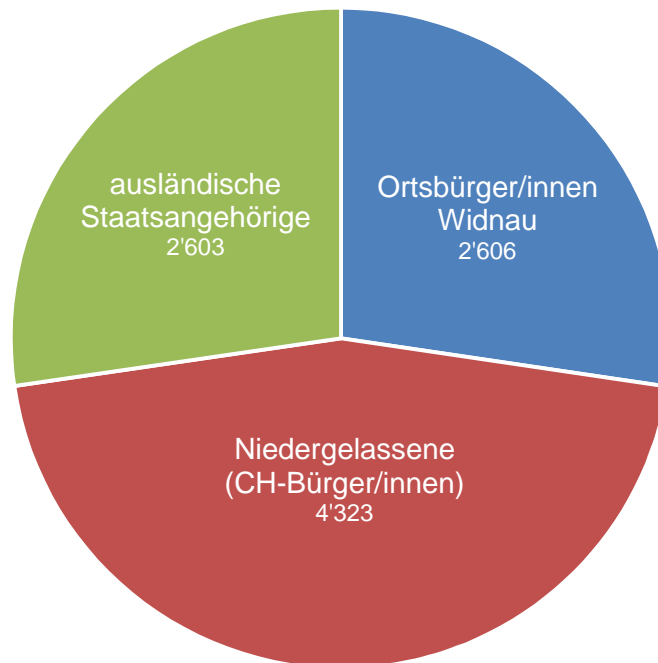
**Bevölkerungsentwicklung**



## Einwohnerstruktur

	2018	2017	2016
Ortsbürger/innen Widnau	2'606	2'593	2'584
Niedergelassene (CH-Bürger/innen)	4'323	4'288	4'199
Ausländische Staatsangehörige	2'603	2'599	2'616
<i>Total</i>	9'532	9'480	9'399

**2018: 9'532 Einwohner/innen**

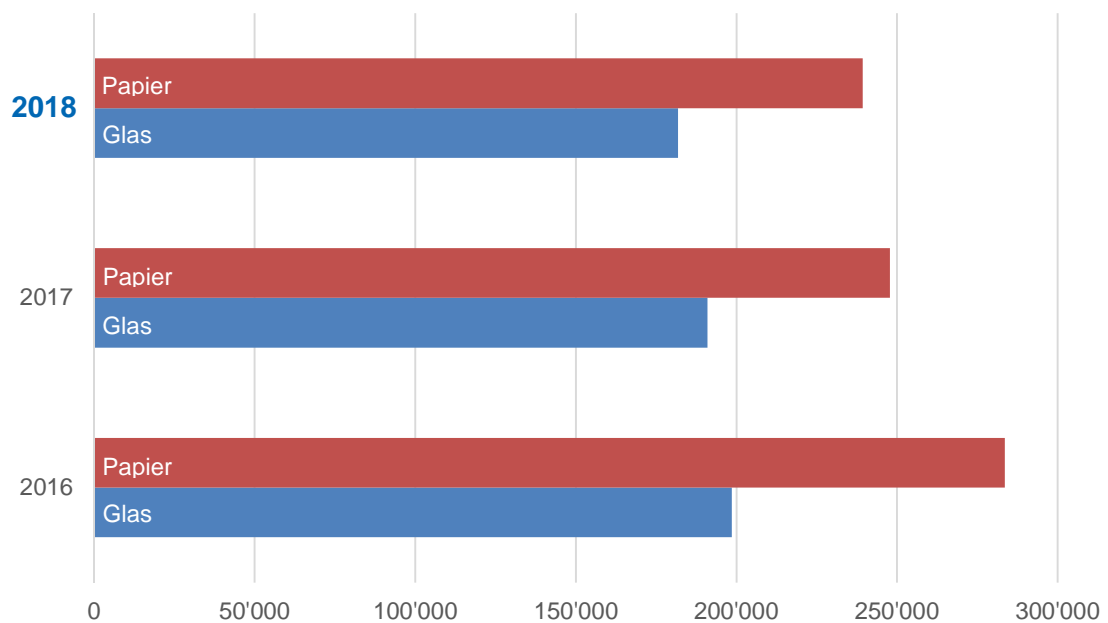




### Abfallbeseitigung (pro Jahr / in kg)

	2018	2017	2016
Altöl	5'180	5'440	4'090
Glas	181'780	190'960	198'560
Papier	239'310	247'820	283'530
Altmetall	22'150	24'720	26'000
Kehricht (ohne Industrie)	1'524'380	1'573'430	1'500'630

### Abfallmengen in kg



## Grünabfälle

	2018	2017	2016
<b>Gratisabfuhr</b>			
· Mengen in kg	876'930	902'770	938'380
· Kosten Verwertung in Fr.	75'592	77'968	81'076
· Transportkosten in Fr.	67'676	73'107	75'821
<b>Gratisabgabe beim Werkhof</b>			
· Menge in kg	17'110	24'970	25'730
· Kosten Verwertung in Fr.	2'066	3'023	3'115
Grünabfälle von Strassen und Gemeindeliegenschaften in Fr.	20'097	20'482	19'635
<b>Gesamtaufwand in Fr.</b>	<b>165'882</b>	<b>175'497</b>	<b>180'599</b>
<b>Aufwand pro Tonne in Fr.</b>	<b>186</b>	<b>189</b>	<b>187</b>





	2018	2017	2016
<b>Bauobjekte (erteilte Baubewilligungen)</b>			
Einfamilien-/Doppel-/Reihenhäuser	13	10	11
Mehrfamilienhäuser inkl. Gewerbenutzung	13	10	10
Öffentliche Bauten, Anlagen	2	1	0
Anzahl neue Wohnungen	159	89	143
Gewerbe-/Industriebetriebe	7	12	8
An- /Aus- /Um- und Erweiterungsbauten	39	70	56
Sonstige Anlagen	83	91	96
Photovoltaikanlagen	56	16	26
Bausumme Hochbauten in Mio. Franken	61.2	59.5	72.4
<b>Total Baugesuche (eingegangen)</b>	<b>225</b>	<b>217</b>	<b>211</b>

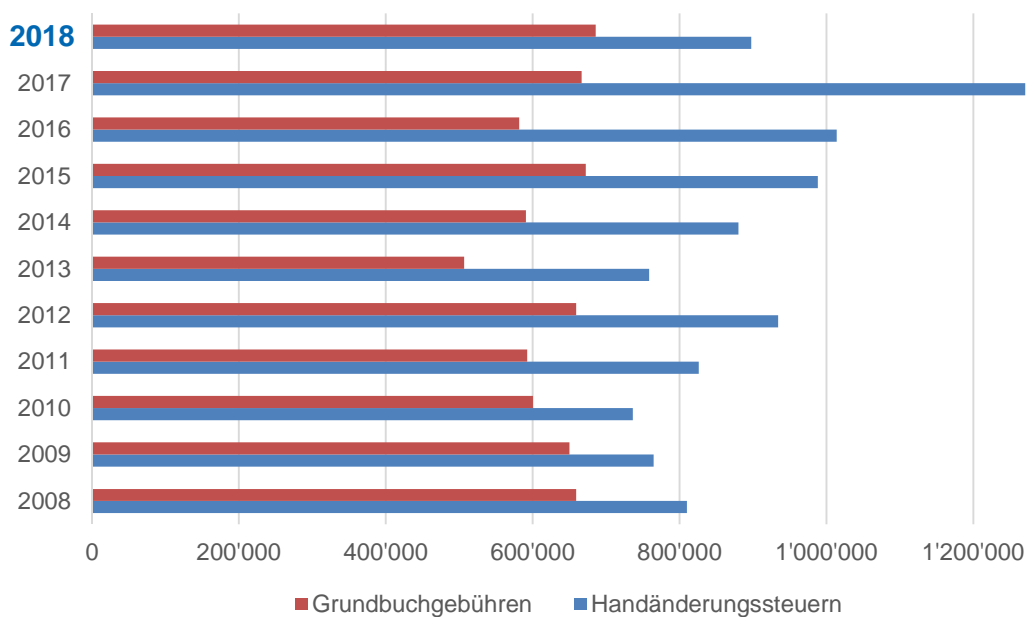
## Grundbuchamt

grundbuchamt@widnau.ch  
Telefon: 071 727 03 23



	2018	2017	2016
Grundbuchbelege	851	893	896
Handänderungen	210	213	181
Handänderungssteuern in Fr.	897'465.00	1'270'756.65	1'013'978.05
Grundbuchgebühren in Fr.	685'950.00	666'773.60	581'482.30
Grundpfandrechte:			
· Anzahl	181	183	178
· Betrag in Fr.	129'612'000	141'976'500	95'470'000
Löschung Grundpfandrechte:			
· Anzahl	134	156	161
· Betrag in Fr.	78'462'500	48'488'500	37'304'000
Schätzungen			
Tagfahrten	26	33	30
Grundstücke (exkl. StWE/ME-Anteile)	277	292	294
Gebäude	304	363	343

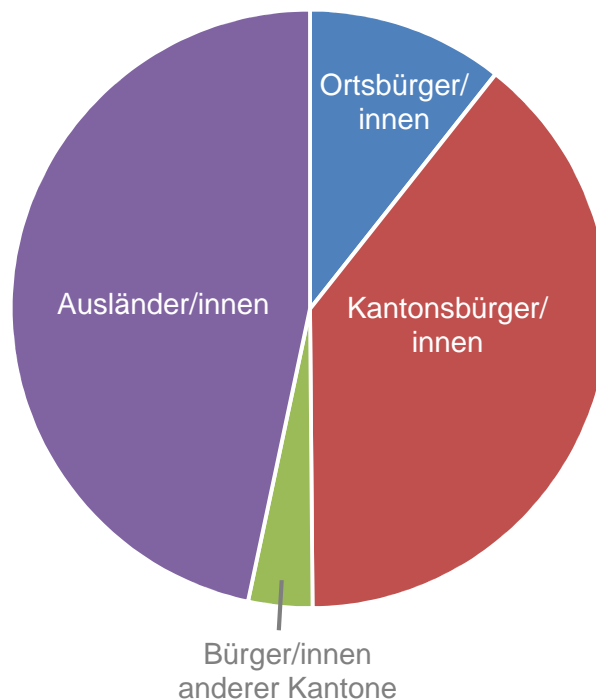
### Handänderungssteuern und Grundbuchgebühren in Fr.





	2018	2017	2016
<b>Sozialhilfe</b>			
Ortsbürger/innen Nettoaufwand in Fr.	56'201.15	62'017.35	27'281.40
Kantonsbürger/innen Nettoaufwand in Fr.	207'036.25	240'685.25	81'115.15
Bürger/innen anderer Kantone Nettoaufwand in Fr.	18'285.55	233'229.09	166'220.80
Ausländer/innen Nettoaufwand in Fr.	246'419.15	460'867.41	230'671.00
<b>Alimentenbevorschussungen</b>	17	17	22
· Nettoaufwand in Franken	53'786.63	17'831.75	101'217.78
Mutterschaftsbeiträge	1	2	2
· Nettoaufwand in Franken	4'581.40	18'826.75	20'440.00

**2018: Nettoaufwand in Fr.**





## Asyl- und Flüchtlingswesen

asyl@widnau.ch  
Telefon: 071 599 21 71



### Asylwesen (Personen Ausweis N und VA-F, AuG)

	Anzahl Personen Stichtag: 31.12.2018
Afghanistan	12
Angola	7
Äthiopien	2
China	3
Eritrea	4
Irak	5
Iran	1
Jemen	1
Russland	2
Somalia	4
Sri Lanka	3
Syrien	2
Türkei	1
<b>Total</b>	<b>47</b>

### Flüchtlingswesen (Personen Ausweis VA Flü F und Flü B, AsylG)

	Anzahl Personen Stichtag: 31.12.2018
Afghanistan	1
Eritrea	10
Irak	5
Somalia	10
Syrien	1
<b>Total</b>	<b>27</b>

Total Asyl-/Flüchtlingswesen per 31.12.2018: 74 Personen  
per 31.12.2017: 90 Personen  
per 31.12.2016: 75 Personen

## Kommunikationsnetz

bauamt@widnau.ch  
Telefon: 071 727 03 61



	2018	2017	2016
TV-/Radio-Abonnemente	3'208	3'274	3'227
Digitales Fernsehen (DVB-C)			
Festnetz-Abos (Telefonieren übers Kabelnetz)	1'472	1'486	1'386
Internet-Abos	2'380	2'356	2'225
myVision TV-Abos (zeitversetztes Fernsehen)	721	659	573
myVision TV Endgeräte	781	716	-
Mobile	144	-	-

[www.rii-seez-net.ch](http://www.rii-seez-net.ch)



### Rii Seez Net – alles aus einer Hand



Kombi



Mobile



Internet



TV



Festnetz



## Wasserverbrauch

Wasserwerk Mittelrheintal: Wasserbezüge der Verbandsgemeinden

Gemeinde	Wasserbezüge in m <sup>3</sup>
Au	768'275
Balgach	321'012
Rebstein	345'613
<b>Widnau</b>	<b>1'966'434</b>
Berneck	231'304
<i>Total</i>	<i>3'632'638</i>

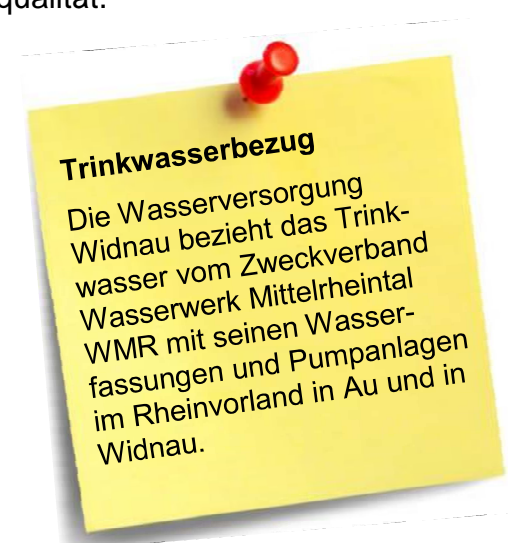
## Trinkwasserqualität

Die vom Amt für Lebensmittelkontrolle des Kantons St. Gallen regelmässig durchgeführten Kontrolluntersuchungen des Trinkwassers in Widnau bescheinigen eine hervorragende Trinkwasserqualität.

Folgende durchschnittlichen Qualitätswerte wurden aus sechs Proben ermittelt:

Gesamthärte	19.8°
PH-Wert	7.75
Nitrat	1 mg/l
Magnesium	11 mg/l
Calcium	60 mg/l
Eisen	0.008 mg/l
Coli Bakterien	0 KBE / 100ml

[www.trinkwasser.ch](http://www.trinkwasser.ch)





### Schülerzahlen

	2018	2017	2016
<b>Kindergarten</b>			
1. Jahr (10 Abteilungen)	119	90	98
2. Jahr (10 Abteilungen)	90	101	102
<b>Primarschule</b>			
Einschulungsjahr	14	9	13
1. Klasse (5-fach)	100	102	90
2. Klasse (5-fach)	105	96	97
3. Klasse (5-fach)	97	98	101
4. Klasse (5-fach)	95	107	98
5. Klasse (5-fach)	107	98	89
6. Klasse (4-fach)	97	90	103
<b>Kleinklassen Primarstufe</b>	14	16	16
<b>Oberstufe</b>			
1. Real (2-fach)	26	37	36
2. Real (2-fach)	31	31	23
3. Real (1-fach)	31	18	32
1. Sekundar (4-fach)	66	73	61
2. Sekundar (3-fach)	75	63	62
3. Sekundar (3-fach)	50	52	61
<b>Kleinklasse Oberstufe</b>	18	21	20
<b>Schüler/innen in Sonderschulen/Heimen</b>	22	24	23
<b>Schüler/innen in Talentschulen</b>	7	5	9
<b>Total</b>	<b>1164</b>	<b>1131</b>	<b>1134</b>
* inkl. aus Polit. Gemeinde Diepoldsau	38	39	38