

20
23

Widnau in Zahlen 2023



Gemeindeverwaltung
Neugasse 4, Postfach
9443 Widnau

Telefon 071 727 03 00
Telefax 071 727 03 01
gemeinderatskanzlei@widnau.ch
www.widnau.ch

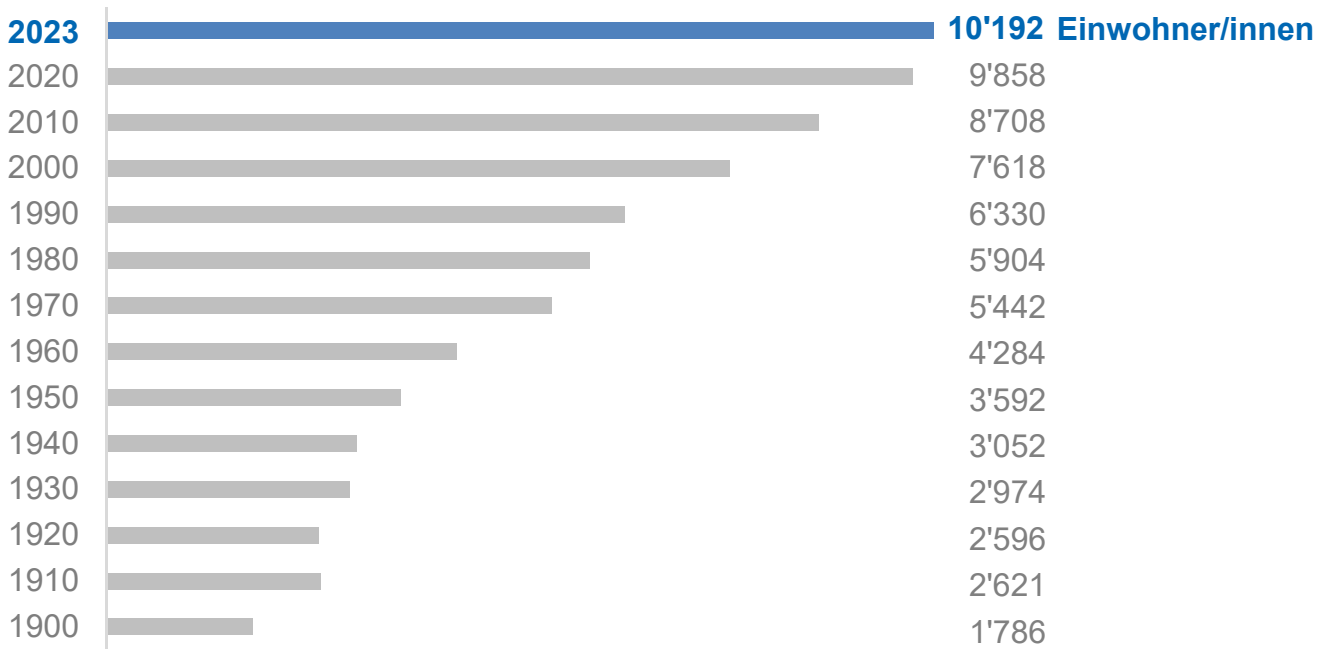
Einwohneramt

front-office@widnau.ch
Telefon: 071 727 03 00



Bevölkerungsentwicklung

Stichtag je 31. Dezember

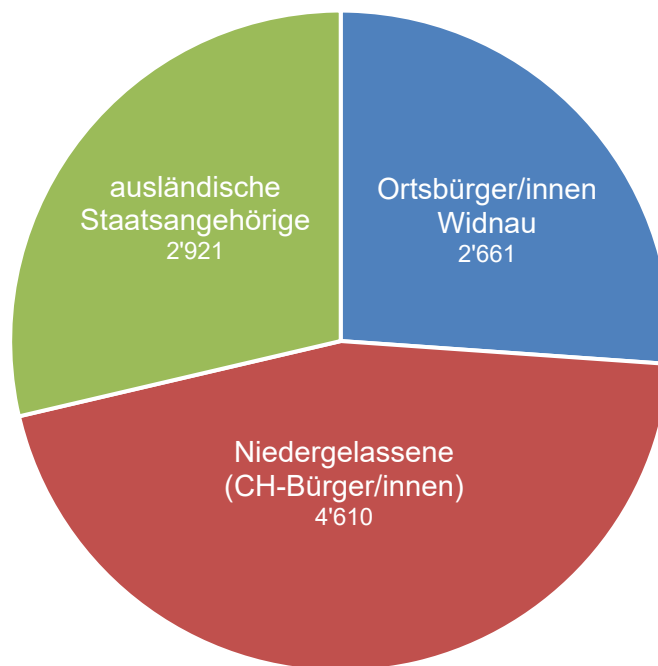


Einwohnerstruktur

Stichtag je 31. Dezember

| | 2023 | 2022 | 2021 |
|-----------------------------------|---------------|---------------|---------------|
| Ortsbürger/innen Widnau | 2'661 | 2'691 | 2'681 |
| Niedergelassene (CH-Bürger/innen) | 4'610 | 4'569 | 4'554 |
| Ausländische Staatsangehörige | 2'921 | 2'852 | 2'798 |
| Total | 10'192 | 10'112 | 10'033 |

2023: 10'192 Einwohner/innen



Altersstruktur

Stichtag je 31. Dezember

| | 2023 | 2022 | 2021 |
|---------------|-------|-------|-------|
| 0 – 20 Jahre | 2'084 | 2'193 | 2'172 |
| 21 – 40 Jahre | 2'807 | 2'818 | 2'828 |
| 41 – 60 Jahre | 3'041 | 2'921 | 2'928 |
| Über 61 Jahre | 2'260 | 2'180 | 2'105 |

Geburten / Todesfälle

Stichtag je 31. Dezember

| | 2023 | 2022 | 2021 |
|-------------------|------|------|------|
| Anzahl Geburten | 102 | 100 | 100 |
| Anzahl Todesfälle | 75 | 79 | 70 |



Steuerabrechnung

in Franken

Steuerfuss: 76%

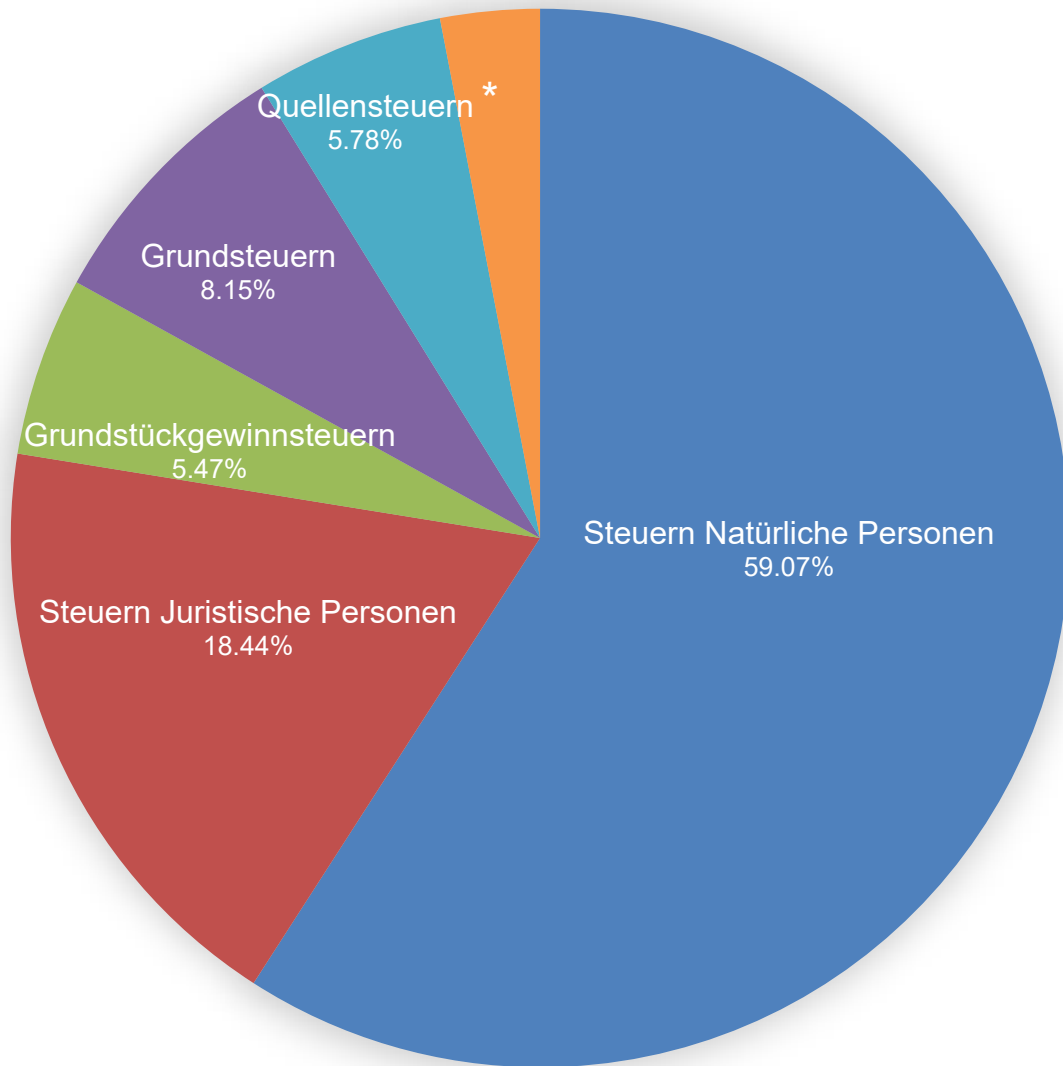
| | Budget 2023 | Rechnung 2023 | Abweichung |
|---|-------------------|----------------------|----------------------|
| Einkommens- und Vermögenssteuern Natürliche Personen (laufendes Jahr inkl. Nachzahlungen Vorjahre) | 17'500'000 | 18'883'311.63 | 1'383'311.63 |
| Steuern Juristische Personen | 6'900'000 | 5'893'973.95 | -1'006'026.05 |
| Grundstückgewinnsteuern | 2'000'000 | 1'749'470.30 | -250'529.70 |
| Nachsteuern Nebensteuern | 5'000 | 19'002.25 | 14'002.25 |
| Grundsteuern | 2'640'000 | 2'606'674.00 | -33'326.00 |
| Quellensteuern | 3'270'000 | 1'848'314.30 | -1'421'685.70 |
| Handänderungssteuern | 1'000'000 | 968'996.80 | -31'003.20 |
| Verzugszinsen Natürliche Personen | 50'000 | 35'671.78 | -14'328.22 |
| Verzugszinsen Nebensteuern | 5'000 | 5'734.70 | 734.70 |
| Vergütungszinsen / Abschreibungen Natürliche Personen | -230'000 | -342'488.90 | -112'488.90 |
| Vergütungszinsen / Abschreibungen Nebensteuern | -25'000 | -47'127.77 | -22'127.77 |
| Total | 33'115'000 | 31'621'533.04 | -1'493'466.96 |

Steuerkraft pro Einwohner

Die Steuerkraft wird berechnet aus den Steuern der natürlichen und juristischen Personen sowie den Quellensteuern geteilt durch die Anzahl Einwohnerinnen und Einwohner per 31. Dezember 2023.

Die Gemeinde Widnau liegt bezüglich ihrer Steuerkraft mit 3'050 Franken im **17. Rang** von 75 Gemeinden (*Vorjahr* = 9. Rang). Dabei gilt zu erwähnen, dass die Steuerkraft 2022 in Widnau lediglich um 5 Franken höher war. Der Kantonsdurchschnitt liegt im 2023 bei 2'826 Franken.

Steuereinnahmen nach Steuerarten



*Handänderungssteuern
3.03%

Grundbuchamt

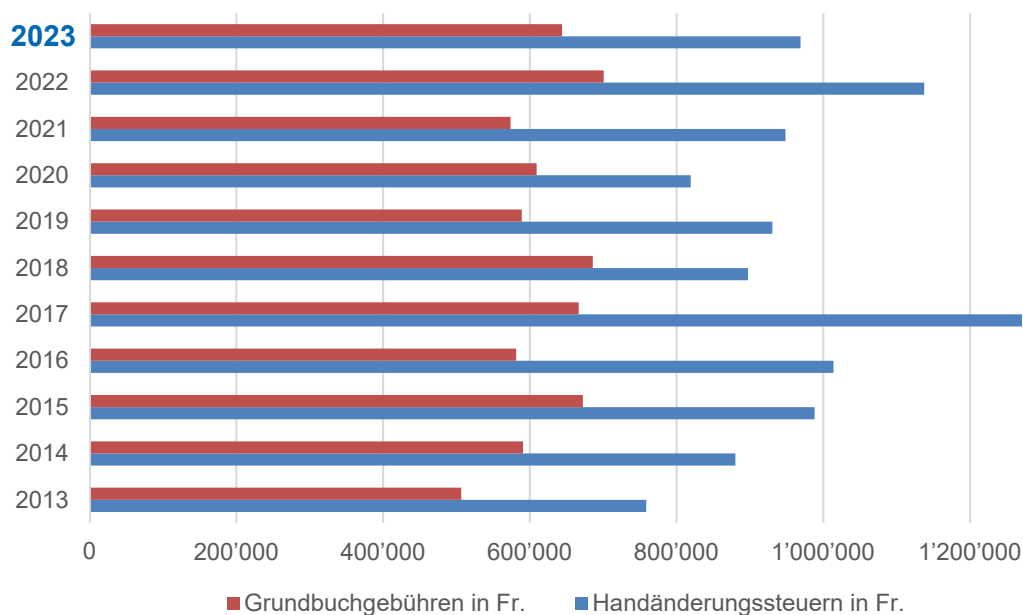
grundbuchamt@widnau.ch
Telefon: 071 727 03 23



Grundbuchgeschäfte und Schätzungen

| | 2023 | 2022 | 2021 |
|-------------------------------------|----------------|----------------|----------------|
| Grundbuchbelege | 808 | 922 | 906 |
| Handänderungen | 219 | 215 | 190 |
| Handänderungssteuern in Fr. | 968'997.00 | 1'137'544.00 | 948'373.00 |
| Grundbuchgebühren in Fr. | 643'909.00 | 700'750.00 | 573'753.00 |
| Grundpfandrechte: | | | |
| · Anzahl | 157 | 226 | 183 |
| · Betrag in Fr. | 125'949'169.90 | 121'456'976.00 | 112'127'050.00 |
| Löschung Grundpfandrechte: | | | |
| · Anzahl | 122 | 188 | 162 |
| · Betrag in Fr. | 67'214'000.00 | 64'176'500.00 | 55'877'100.90 |
| Vorbereitete Rechtsgeschäfte | 260 | 214 | 231 |
| Schätzungen | | | |
| Tagfahrten | 26 | 28 | 23 |
| Grundstücke (exkl. StWE/ME-Anteile) | 378 | 401 | 279 |
| Gebäude | 380 | 381 | 323 |

Handänderungssteuern und Grundbuchgebühren





Finanzielle Sozialhilfe

in Franken

| | 2023 | 2022 | 2021 |
|----------------------------------|-------------|------------|------------|
| Sozialhilfe | | | |
| Schweizer Nettoaufwand | *112'454.25 | *40'365.20 | 330'186.00 |
| Ausländer Nettoaufwand | *146'519.29 | 264'442.84 | 123'020.05 |
| Alimentenbevorschussungen | | | |
| · Nettoaufwand | 60'640.20 | 127'031.30 | 106'163.61 |

*ausserordentliche Einnahmen und Rückzahlungen



Asylwesen (Personen mit Ausweis N und VA-F, AuG*) Stichtag je 31. Dezember

| | Anzahl Personen 2023 | Anzahl Personen 2022 | Anzahl Personen 2021 |
|---------------|-------------------------|-------------------------|-------------------------|
| Afghanistan | 12 | 8 | 10 |
| Angola | 0 | 0 | 0 |
| Äthiopien | 2 | 1 | 0 |
| Aserbajdschan | 1 | 1 | 0 |
| China | 0 | 0 | 0 |
| Eritrea | 0 | 2 | 2 |
| Irak | 1 | 0 | 5 |
| Iran | 2 | 2 | 1 |
| Jemen | 1 | 1 | 1 |
| Russland | 1 | 0 | 2 |
| Somalia | 0 | 0 | 1 |
| Sri Lanka | 4 | 1 | 1 |
| Syrien | 12 | 8 | 2 |
| Türkei | 0 | 0 | 0 |
| Ukraine | 90 | 75 | 0 |
| Staatenlos | 1 | 0 | 0 |
| Total | 126 | 99 | 25 |

* Ausweis S = Schutzstatus
 Ausweis N = Asylsuchende
 Ausweis VA-F = Vorläufig aufgenommene Flüchtlinge
 Ausweis AuG = Ausländergesetz

Bauamt

bauamt@widnau.ch
Telefon: 071 727 03 22



Abfallbeseitigung

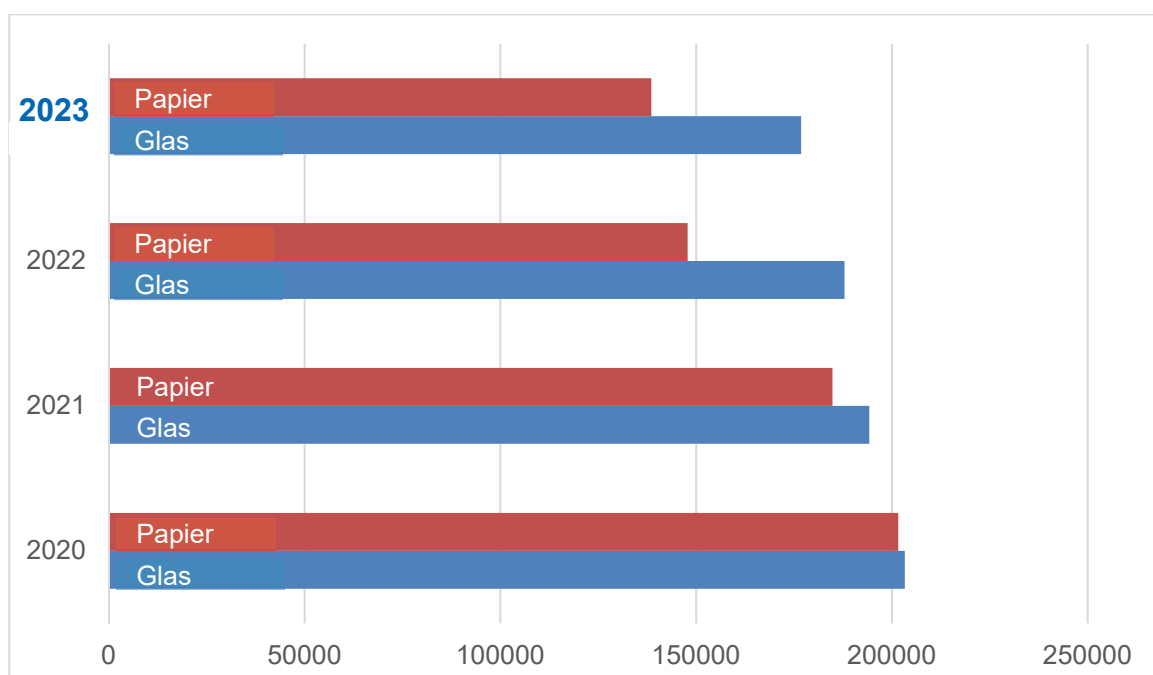
in kg

| | 2023 | 2022 | 2021 | 2020 |
|---------------------------|-----------|-----------|-----------|-----------|
| Altöl | 5'600 | 4'340 | 6'340 | 4'420 |
| Glas | 138'560 | 147'840 | 184'860 | 201'650 |
| Papier | 176'840 | 187'920 | 194'260 | 203'330 |
| Altmetall | 14'065 | 16'010 | 22'550 | 20'410 |
| Kehricht (ohne Industrie) | 1'643'660 | 1'634'920 | 1'647'860 | 1'628'030 |
| Grünabfälle* | 539'400 | 894'290 | 892'760 | 930'450 |

* seit 2023 keine Gratis-Grünabfuhr

Abfallmengen

in kg





Baubewilligungen

Stichtag je 31. Dezember

| | 2023 | 2022 | 2021 |
|---|------------|------------|------------|
| Bauobjekte (erteilte Baubewilligungen) | | | |
| Einfamilien-/Doppel-/Reihenhäuser | 10 | 13 | 4 |
| Mehrfamilienhäuser inkl. Gewerbenutzung | 3 | 9 | 13 |
| Öffentliche Bauten, Anlagen | 11 | 12 | 6 |
| Anzahl neue Wohnungen | 38 | 79 | 99 |
| Gewerbe-/Industriebetriebe | 13 | 8 | 12 |
| An- /Aus- /Um- und Erweiterungsbauten | 39 | 65 | 75 |
| Sonstige Anlagen | 90 | 139 | 114 |
| Photovoltaikanlagen | 110 | 103 | 35 |
| Bausumme Hochbauten in Mio. Franken | 52.8 | 61.1 | 65.1 |
| Total Baugesuche (eingegangen) | 338 | 384 | 266 |

Kommunikationsnetz / Rii Seez Net

bauamt@widnau.ch
Telefon: 071 727 03 61



Abonnentinnen/Abonnenten

Stichtag je 31. Dezember

| | 2023 | 2022 | 2021 |
|--|-------|-------|-------|
| TV-/Radio-Abonnemente | 3'135 | 3'159 | 3'200 |
| Digitales Fernsehen (DVB-C) | * | * | * |
| Festnetz-Abos (Telefonieren übers Kabelnetz) | 1'151 | 1'242 | 1'289 |
| Internet-Abos | 2'330 | 2'388 | 2'407 |
| myVision TV-Abos (zeitversetztes Fernsehen) | 942 | 950 | 958 |
| Mobile | 639 | 668 | 649 |
| FTTH | 149 | 112 | 108 |

**freier Empfang für alle Kommunikationsnetz-Kund/innen*

www.rii-seez-net.ch

Rii Seez Net – alles aus einer Hand



Festnetz



Internet



Mobile



TV



Wasserverbrauch

Wasserwerk Mittelrheintal: Wasserbezüge der Verbandsgemeinden

| Gemeinde | Wasserbezüge 2023 in m ³ | Wasserbezüge 2022 in m ³ | Wasserbezüge 2021 in m ³ |
|---------------|--|--|--|
| Au | 725'017 | 727'200 | 809'698 |
| Balgach | 249'178 | 310'978 | 245'155 |
| Berneck | 197'789 | 220'650 | 179'635 |
| Rebstein | 201'039 | 219'986 | 155'250 |
| Widnau | 1'914'290 | 2'006'080 | 1'988'547 |
| Total | 3'287'313 | 3'484'894 | 3'388'285 |

Trinkwasserqualität

Die vom Amt für Lebensmittelkontrolle des Kantons St. Gallen regelmässig durchgeführten Kontrolluntersuchungen des Trinkwassers in Widnau bescheinigen eine hervorragende Trinkwasserqualität.

Folgende durchschnittlichen Qualitätswerte wurden 2023 aus sechs Proben ermittelt:

| | |
|----------------|---------------|
| Gesamthärte | 21.4° |
| PH-Wert | 7.85 |
| Nitrat | 1.9 mg/l |
| Magnesium | 12.1 mg/l |
| Calcium | 65.1 mg/l |
| Eisen | 0.003 mg/l |
| Coli Bakterien | 0 KBE / 100ml |

www.trinkwasser.ch

Trinkwasserbezug

Die Wasserversorgung Widnau bezieht das Trinkwasser vom Zweckverband Wasserwerk Mittelrheintal WMR mit seinen Wasserfassungen und Pumpanlagen im Rheinvorland in Au und in Widnau.

Stromversorgung Widnau / EVW

finanzen@widnau.ch
Telefon: 071 727 03 06

Stromkonsum

| | 2023 | 2022 | 2021 |
|-------------------------|-------------|-------------|-------------|
| Umsatz total kWh | 105'144'485 | 108'617'170 | 109'777'682 |
| Jahresproduktion PV kWh | 6'666'567 | 5'129'697 | 4'368'460 |

Feuerwehr Mittelrheintal

erna.jakobac@balgach.ch
Telefon: 058 228 80 57



Einsatzstatistik

| Einsatzart | 2023 | 2022 | 2021 | 2020 | 2019 | 2018 |
|---------------------------|-----------|-----------|-----------|-----------|-----------|-----------|
| Brandeinsatz | 16 | 20 | 17 | 10 | 13 | 9 |
| BMA durch Brand ausgelöst | 0 | 4 | 1 | 4 | 2 | 3 |
| BMA durch Täuschung | 10 | 19 | 18 | 14 | 14 | 16 |
| BMA durch Fehlbedienung | 6 | 2 | 10 | 5 | 5 | 8 |
| Nationalstrasse | 3 | 3 | 4 | 1 | 2 | 1 |
| andere Strasse | 3 | 1 | 2 | 4 | 5 | 2 |
| Benzin/Öl | 3 | 9 | 9 | 10 | 9 | 6 |
| andere Stoffe | 1 | 0 | 4 | 1 | 0 | 0 |
| Sturm/Hagel | 8 | 4 | 6 | 6 | 15 | 4 |
| Wasser | 11 | 14 | 10 | 15 | 7 | 13 |
| Erd-/Schneerutsch | 0 | 0 | 1 | 0 | 0 | 0 |
| diverse Hilfeleistungen | 11 | 19 | 14 | 16 | 17 | 16 |
| Summe | 72 | 95 | 96 | 86 | 89 | 78 |
| davon Personenrettungen | 2 | 3 | 3 | 5 | 2 | 2 |
| davon Tierrettungen | 0 | 1 | 0 | 1 | 0 | 0 |
| Anzahl Einsatzstunden | 1'325 | 2'941 | 2'569 | 1'544 | 1'675 | 1'347 |

Schule

schulsekretariat@widnau.ch
Telefon: 071 727 03 46



Schülerzahlen

Stichtag je 1. August

| | 2023 | 2022 | 2021 |
|--|--------------|--------------|--------------|
| Kindergarten | | | |
| 1. Jahr (10 Abteilungen) | 108 | 99 | 94 |
| 2. Jahr (10 Abteilungen) | 98 | 103 | 125 |
| Primarschule | | | |
| Einschulungsjahr | 13 | 14 | 7 |
| 1. Klasse (5-fach) | 99 | 117 | 98 |
| 2. Klasse (5-fach) | 116 | 95 | 117 |
| 3. Klasse (5-fach) | 98 | 118 | 94 |
| 4. Klasse (5-fach) | 115 | 101 | 96 |
| 5. Klasse (5-fach) | 98 | 97 | 101 |
| 6. Klasse (5-fach) | 96 | 101 | 96 |
| Kleinklassen Primarstufe | 20 | 20 | 14 |
| Oberstufe | | | |
| 1. Real (2-fach) | 30 | 39 | 29 |
| 2. Real (2-fach) | 36 | 26 | 27 |
| 3. Real (2-fach) | 26 | 29 | 32 |
| 1. Sekundar (3-fach) | 78 | 67 | 66 |
| 2. Sekundar (4-fach) | 64 | 70 | 82 |
| 3. Sekundar (3-fach) | 49 | 60 | 47 |
| Kleinklasse Oberstufe | 9 | 8 | 9 |
| Schüler/innen in Sonderschulen/Heimen | 40 | 39 | 37 |
| Schüler/innen in Talentschulen | 8 | 10 | 11 |
| Total | 1'201 | 1'210 | 1'182 |
| * inkl. aus polit. Gemeinde Diepoldsau | 27 | 26 | 28 |



Brunnen beim Polizeiposten mit Blick Richtung Bahnhofstrasse